



CONGRESO DEL ESTADO  
 RFC: CES 821117QK7  
 ESTADO DE VARIACIONES EN LAS CUENTAS DE BALANCE  
 Periodo comprendido del 1 al 30 de Junio de 2012

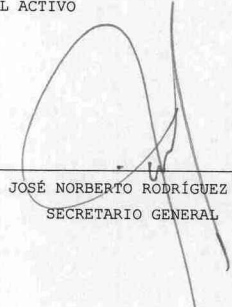
Conceptos	Origen	Aplicación	Eliminación	Origen	Aplicación
ACTIVO	102,964.51	230,340.93	16,943.63	-	110,432.79
PASIVO	5,444.95	0.00	0.00	5,444.95	-
PATRIMONIO	213,397.30	91,465.83	258,459.81	-	136,528.34
SUMAS	321,806.76	321,806.76	-241,516.18	5,444.95	246,961.13
	EFECTO NETO.....			-241,516.18	


  
 LIC. JOSÉ NORBERTO RODRÍGUEZ MEDINA  
 SECRETARIO GENERAL

  
 LIC. NADIA INES CABRERA CAMACHO  
 DIR. GRAL. DE ADMON. Y FINANZAS

CONGRESO DEL ESTADO  
RFC: CES 821117QK7  
ESTADO DE VARIACIONES EN LAS CUENTAS DE BALANCE  
Periodo comprendido del 1 al 30 de Junio de 2012


	Cifra Comparada 30 JUN 2012	Cifra Base 1 JUN 2012	Variaciones (+) (-)	ORIGEN	APLICACIÓN
<b>ACTIVO CIRCULANTE</b>					
CAJA	60,000.00	60,000.00	0.00	-	-
BANCOS	507,243.85	490,300.22	16,943.63	-	16,943.63
INVERSIONES EN VALORES	0.00	0.00	0.00	-	-
CUENTAS POR COBRAR	19,500.00	53,500.00	-34,000.00	34,000.00	-
DOCUMENTOS POR COBRAR	0.00	0.00	0.00	-	-
ANTICIPOS A PROVEEDORES	8,000.00	76,964.51	-68,964.51	68,964.51	-
ANTICIPOS A CONTRATISTAS	0.00	0.00	0.00	-	-
<b>TOTAL ACTIVO CIRCULANTE</b>	<b>594,743.85</b>	<b>680,764.73</b>	<b>-86,020.88</b>	<b>102,964.51</b>	<b>16,943.63</b>
<b>ACTIVO FIJO</b>					
TERRENOS	0.00	0.00	0.00	-	-
CONSTRUCCIONES	3,034,454.57	3,034,454.57	0.00	-	-
EDIFICIOS	0.00	0.00	0.00	-	-
MAQUINARIA Y EQUIPO	47,056.67	45,157.67	1,899.00	-	1,899.00
MOBILIARIO Y EQUIPO DE OFICINA	4,552,194.26	4,535,853.96	16,340.30	-	16,340.30
EQUIPO DE TRANSPORTE	4,353,107.02	4,332,207.02	20,900.00	-	20,900.00
EQUIPO DE COMUNICACIONES	717,209.97	716,951.97	258.00	-	258.00
EQUIPO DE CÓMPUTO	3,862,431.02	3,862,431.02	0.00	-	-
EQUIPO DE SEGURIDAD	5,101.75	5,101.75	0.00	-	-
OBRAS DE ARTE	203,000.00	29,000.00	174,000.00	-	174,000.00
<b>TOTAL ACTIVO FIJO</b>	<b>16,774,555.26</b>	<b>16,561,157.96</b>	<b>213,397.30</b>	<b>-</b>	<b>213,397.30</b>
<b>OTROS ACTIVOS</b>					
OBRAS EN PROCESO	0.00	0.00	0.00	-	-
DEPÓSITOS EN GARANTÍA	0.00	0.00	0.00	-	-
OTROS ACTIVOS	0.00	0.00	0.00	-	-
<b>TOTAL OTROS ACTIVOS</b>	<b>0.00</b>	<b>0.00</b>	<b>0.00</b>	<b>-</b>	<b>-</b>
<b>TOTAL DEL ACTIVO</b>	<b>17,369,299.11</b>	<b>17,241,922.69</b>	<b>127,376.42</b>	<b>102,964.51</b>	<b>230,340.93</b>


  
LIC. JOSÉ NORBERTO RODRÍGUEZ MEDINA  
SECRETARIO GENERAL

  
LIC. NADIA INES CABRERA CAMACHO  
DIR. GRAL. DE ADMON. Y FINANZAS

CONGRESO DEL ESTADO  
RFC: CES 821117QK7  
ESTADO DE VARIACIONES EN LAS CUENTAS DE BALANCE  
Periodo comprendido del 1 al 30 de Junio de 2012

	Cifra Comparada 30 JUN 2012	Cifra Base 1 JUN 2012	Variaciones (+) (-)	ORIGEN	APLICACIÓN
<b>PASIVO CIRCULANTE</b>					
PROVEEDORES	0.00	0.00	0.00	-	-
ACREEDORES DIVERSOS	0.00	0.00	0.00	-	-
IMPUESTOS POR PAGAR	0.00	0.00	0.00	-	-
RETENCIONES	96,368.79	90,923.84	5,444.95	5,444.95	-
CUENTAS POR PAGAR	0.00	0.00	0.00	-	-
DOCUMENTOS POR PAGAR	0.00	0.00	0.00	-	-
INTERESES POR PAGAR	0.00	0.00	0.00	-	-
<b>TOTAL PASIVO CIRCULANTE</b>	<b>96,368.79</b>	<b>90,923.84</b>	<b>5,444.95</b>	<b>5,444.95</b>	<b>-</b>
<b>PASIVO FIJO</b>					
CUENTAS POR PAGAR A LARGO PLAZO	0.00	0.00	0.00	-	-
DOCUMENTOS POR PAGAR A LARGO PLAZO	0.00	0.00	0.00	-	-
OTROS PASIVOS A LARGO PLAZO	0.00	0.00	0.00	-	-
<b>TOTAL PASIVO FIJO</b>	<b>0.00</b>	<b>0.00</b>	<b>0.00</b>	<b>-</b>	<b>-</b>
<b>TOTAL DEL PASIVO</b>	<b>96,368.79</b>	<b>90,923.84</b>	<b>5,444.95</b>	<b>5,444.95</b>	<b>-</b>
<b>PATRIMONIO</b>					
REMANENTE DEL EJERCICIO	1,982.05	93,447.88	-91,465.83	-	91,465.83
<b>TOTAL DEL PATRIMONIO</b>	<b>17,272,930.32</b>	<b>17,150,998.85</b>	<b>121,931.47</b>	<b>213,397.30</b>	<b>91,465.83</b>
<b>PASIVO MAS APORTACION</b>	<b>17,369,299.11</b>	<b>17,241,922.69</b>	<b>127,376.42</b>	<b>218,842.25</b>	<b>91,465.83</b>

  
 LIC. JOSÉ NORBERTO RODRÍGUEZ MEDINA  
 SECRETARIO GENERAL

  
 LIC. NADIA INES CABRERA CAMACHO  
 DIR. GRAL. DE ADMON. Y FINANZAS